

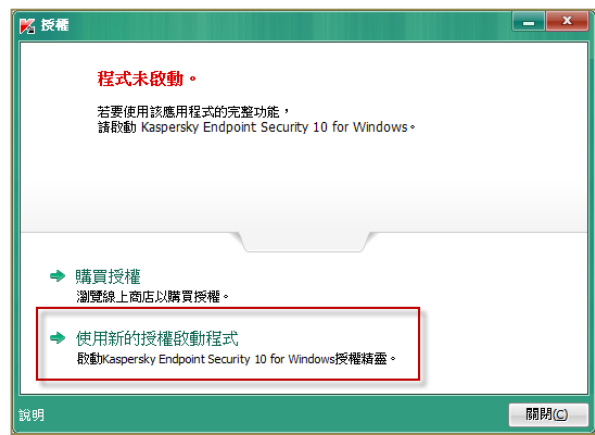
本文適用於以下卡巴斯基實驗室產品：

- **Kaspersky Endpoint Security 10.0 (10.1.x) 簡稱為 KES10**

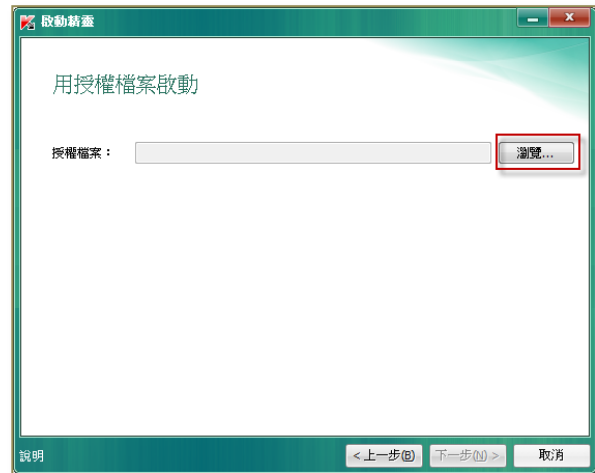
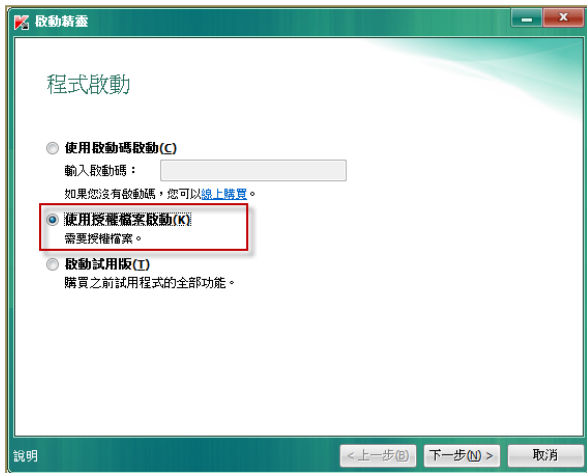
KES10 可一次加入 2 個授權檔案，一個為「正在使用」，另一個為「備份」，後來加入的授權檔案即為「備份」，而「備份」授權檔案的授權到期日不得早於正在使用的授權檔案。如何啟動目前安裝的卡巴斯基端點安全防護，或者延長使用期限，以下將說明操作步驟。

操作步驟：

- 開啟 KES10 並點擊主介面左下方「授權」→ 點擊授權管理視窗下方的「用新的授權啟動程式」。



- 合併授權視窗中選擇「使用授權檔案來啟動」→ 點擊用授權檔案啟動視窗的「瀏覽」。



- 選擇新的授權檔案 → 之後步驟皆下一步至完成即可。

註：若需要透過卡巴斯基安全管理中心遠端啟動/延長 KES10 授權，請參考另一文件「遠端啟動/延長卡巴斯基端點防護授權.pdf」。

若您的問題未能獲得解決，請簡述您的問題，寄至湛揚科技服務信箱，我們會盡快為您處理。
 湛揚科技服務信箱：klsupport@t-tech.com.tw